



解約の方法

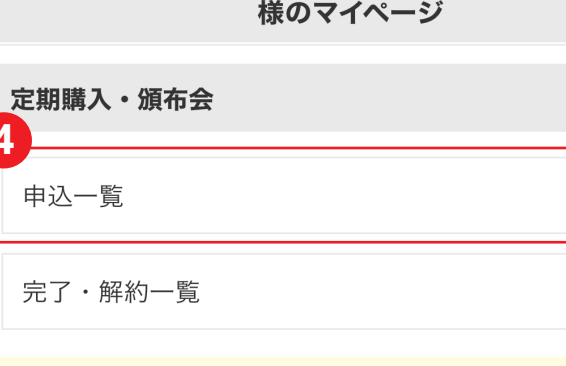


- 1 桂新堂オンラインショップを開き、画面上部にあるログインをタップします。



- 2 会員 ID とパスワードを入力します。
※お客様自身が設定しております。
ご不明な方はログイン画面下にある
・会員 ID がわからない方はこちら
・パスワードがわからない方はこちら
上記のリンクをタップし、案内に従い
確認や再登録をお願いします。

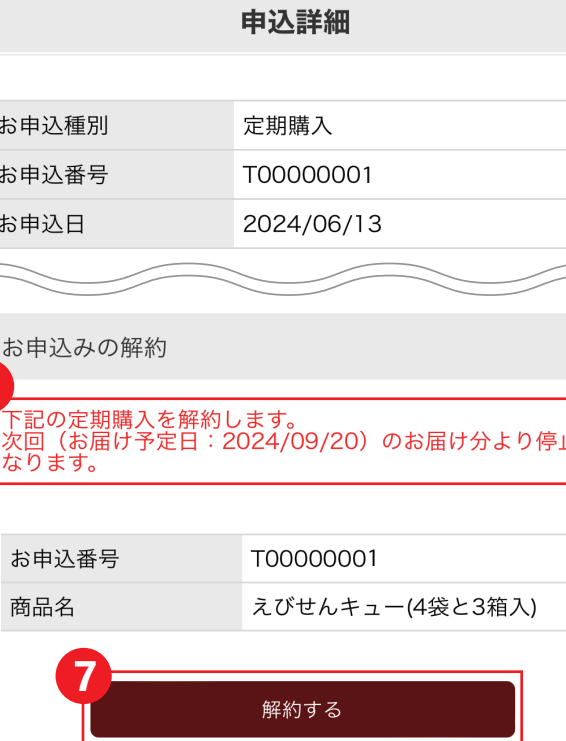
- 3 ログインしてください。



- 4 マイページ内の定期購入・頒布会の「申込一覧」をタップしてください。

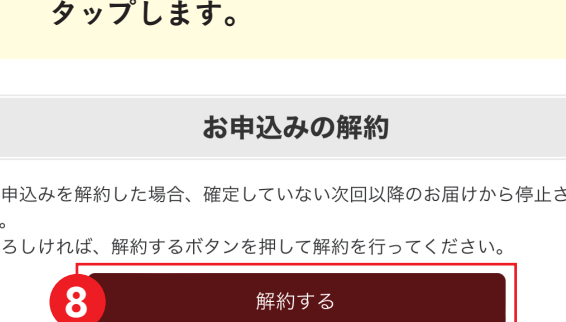


- 5 注文番号をタップしてください。



- 6 何月のお届け分から停止になるか表示されますので、ご確認ください。

- 7 画面下部にある、「解約する」ボタンをタップします。



- 8 「解約」ボタンを押すと解約が完了します。完了したらお客様のアドレス宛てにメールが届きます。

※メールが届かない場合は正常に処理されていない可能性がございますので、お問合せください。